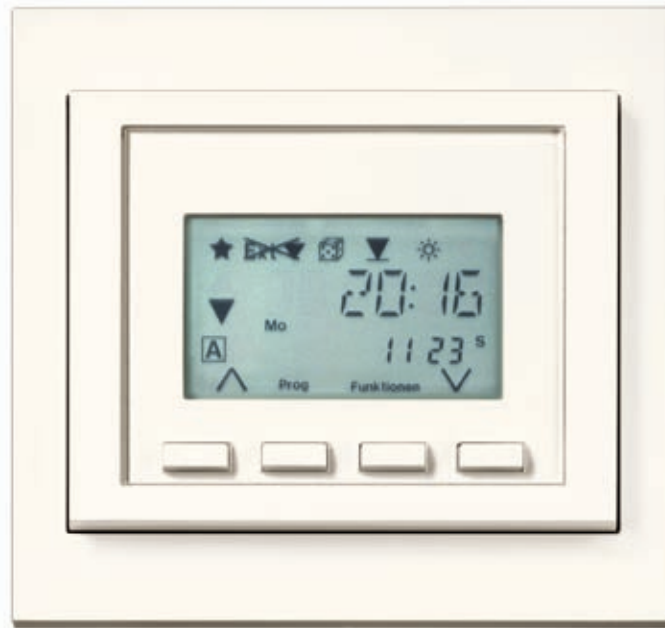


ROLLOTEC SCHALTUHR KOMFORT
MIT DISPLAY



PRODUKTINFORMATION

B.

Berker auf die eigene Art.

ROLLOTEC SCHALTUHR KOMFORT MIT DISPLAY

Die RolloTec Schaltuhr Komfort mit Display - Bestell-Nr. 1774 xx xx – dient dem manuellen und zeitprogrammierten Fahren von Rollläden, Jalousien und Markisen.

Sie verfügt über folgende Funktionen:

- Drei unabhängige Programmspeicher für z.B. Alltag/Urlaub/Anwesenheitssimulation
- Zwei voreingestellte Programmspeicher
- Netzausfallsichere Programmspeicher
- Wochen- und Tagesprogramm
- 18 konfigurierbare Schaltzeiten
- Variation der Schaltzeiten mittels Zufallsgenerator (± 15 min.)
- Wartungsfreie Gangreserve von mind. 4 Stunden (keine Batterien erforderlich)
- Automatische Sommer-/Winterzeitumstellung (abschaltbar)
- Anpassung der Fahrzeiten an Sonnenauf-/untergang (Astroprogramm)
- Bedienung über 4 Tasten mit Anzeige der Tastenfunktionen im Display
- Großflächiges Display mit Anzeige von Uhrzeit, nächster Fahrzeit und Einstellungen
- Einfache Umschaltung von Automatik- auf Handbetrieb
- Aussperrsicherung, z.B. für Terrassentüren durch Deaktivierung der Auswertung von Zentral- und Nebenstellenbefehlen
- Einlernbare Laufzeiten von 1 Sek. bis 6 Min. incl. Lamellenverstellung
- Lamellenverstellung bei Tasten < 1 Sek.
- Selbsthaltung für Fahrt in die Endlage bei Tasten > 1 Sek.



RolloTec Schaltuhr, S.1 Design



RolloTec Schaltuhr, B.3 Design



RolloTec Schaltuhr, B.7 Glas Design

ROLLOTEC SCHALTUHR KOMFORT MIT DISPLAY UND SENSORANSCHLUSS

Diese RolloTec Schaltuhr - Bestell-Nr. 1775 xx xx - verfügt über die gleichen Funktionen wie die RolloTec Schaltuhr Komfort mit Display Best.-Nr. 1774 xx xx. Mit dem zusätzlichen Sensoranschluss wird sie zu einem vielseitigen Systemgerät mit erweiterter Funktionalität:

- Sensoranschluss am Klemmblock im Einsatz
- Nutzung der RolloTec Helligkeitssensoren für Sonnenschutzbewegung Auf/Ab
- Behangpositions- und Lamelleneinstellung mit Helligkeitssensor Ap
- Nutzung des RolloTec Helligkeitssensors für dämmerungsabhängige Jalousiesteuerung abends
- Nutzung des RolloTec Helligkeitssensors Ap für dämmerungsabhängige Jalousiesteuerung morgens und abends
- Helligkeitsgrenzwert Sonne einstellbar ca. 1.000 – 76.000 Lux
- Dämmerungswert einstellbar ca. 6 – 300 Lux
- Nutzung des Glasbruchsensors – automatisches Schließen
- Nutzung des Magnetkontaktes – automatisches Schließen



RolloTec Schaltuhr, K.1 Design



RolloTec Schaltuhr, K.5 Design



RolloTec Schaltuhr, Arsys Design

BESTELL-NUMMERN:

ROLLOTEC SCHALTUHR KOMFORT MIT DISPLAY

S.1 / B.1 / B.3 /

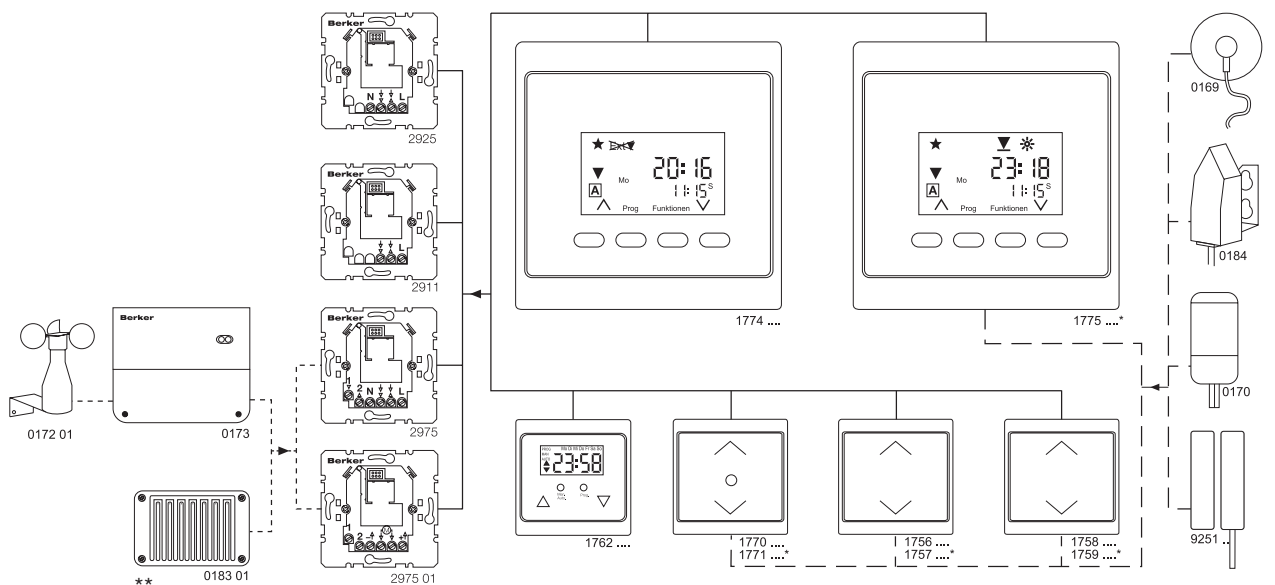
B.7 Glas	polarweiß, glänzend	1774 89 89
	weiß, glänzend	1774 89 82
	polarweiß, matt	1774 19 09
	anthrazit, matt	1774 16 06
	alu, matt	1774 14 04
Modul 2	weiß	1774 02
	polarweiß	1774 09
Arsys	weiß	1774 00 02
	polarweiß	1774 00 69
	braun	1774 00 01
	hellbronze, lackiert	1774 90 11
	edelstahl, lackiert	1774 90 04
K.1	weiß	1774 70 02
	polarweiß	1774 70 09
	anthrazit	1774 70 06
	alu	1774 70 24
K.5	edelstahl, lackiert	1774 70 04

ROLLOTEC SCHALTUHR KOMFORT MIT DISPLAY UND SENSORANSCHLUSS

S.1 / B.1 / B.3 /

B.7 Glas	polarweiß, glänzend	1775 89 89
	weiß, glänzend	1775 89 82
	polarweiß, matt	1775 19 09
	anthrazit, matt	1775 16 06
	alu, matt	1775 14 04
Modul 2	weiß	1775 02
	polarweiß	1775 09
Arsys	weiß	1775 00 02
	polarweiß	1775 00 69
	braun	1775 00 01
	hellbronze, lackiert	1775 90 11
	edelstahl, lackiert	1775 90 04
K.1	weiß	1775 70 02
	polarweiß	1775 70 09
	anthrazit	1775 70 06
	alu	1775 70 24
K.5	edelstahl, lackiert	1775 70 04

ROLLOTEC SYSTEMÜBERSICHT



* mit Sensoranschluss
 ** RolloTec Niederschlagsensor
 Zum Schutz von z.B. Markisen durch automatisches Einfahren bei Niederschlag
 Mit Wechslerkontakt für Netz- und Schutzkleinspannung

KOMFORTABEL EINFACH

Bei der RolloTec Schaltuhr beginnt der Komfort schon bei der Installation: Sie kann ohne weitere Programmierung sofort in Betrieb genommen werden. Rollläden öffnen und schließen sich automatisch – zu voreingestellten Zeiten. Und wenn es gewünscht wird, können diese Zeiten sehr einfach dem eigenen Lebensrhythmus angepasst werden.

Kombinierbar mit allen Einsätzen und Sensoren des RolloTec Systems wird die RolloTec Schaltuhr selbst sehr individuellen Ansprüchen gerecht.

- Hoher Bedienkomfort, durch großflächiges Display mit Symboldarstellung.
- Minimaler Umstellungsaufwand, durch automatische Sommer-/Winterzeit-Umschaltung.
- Kein unerwünschtes Aussperren durch automatisch fahrende Rollläden. Zentral- und Nebenstellenbefehle können, z.B. für Rollläden an Terrassentüren, blockiert werden.
- Automatischer Sonnenschutz mit Einstellung einer bestimmten Position jetzt auch mit Außensensor möglich.

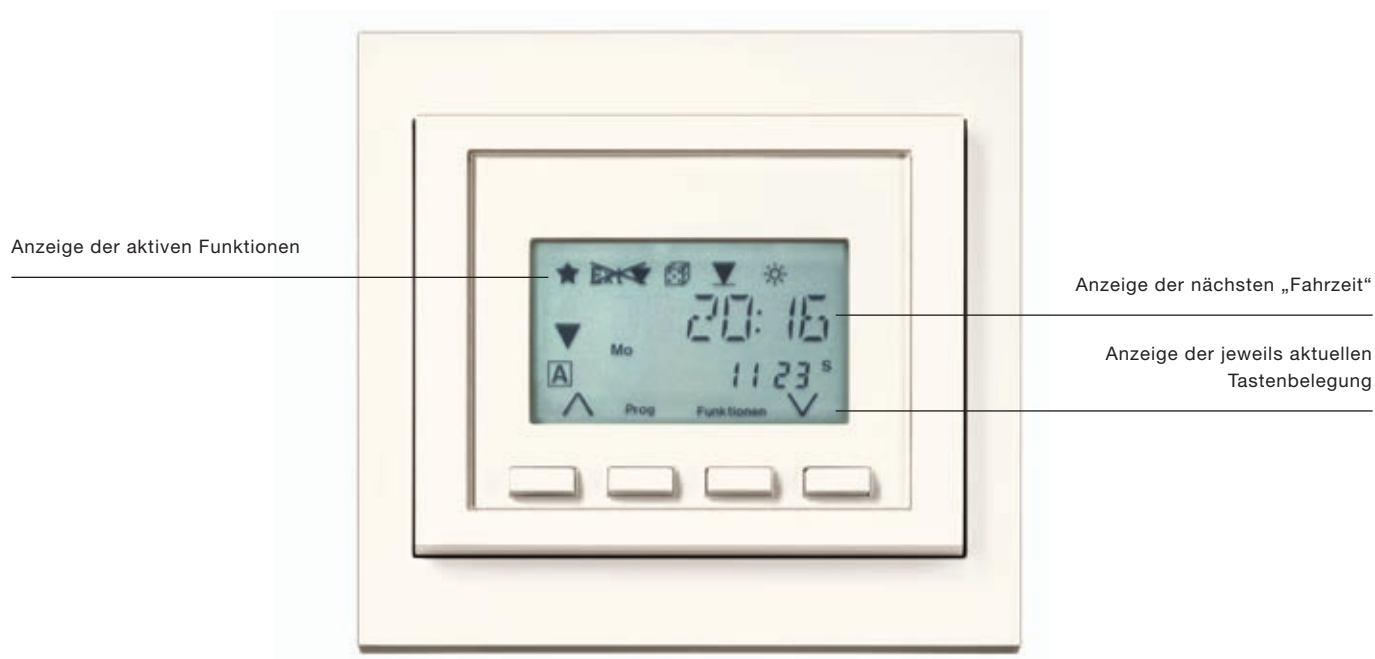


Abbildung 1:1

BERKER AUF DIE EIGENE ART.

Wissen Sie, wie Sie Lebensräume komfortabler und individueller gestalten können? Bei Berker arbeiten wir seit 1919 daran – und haben dazu sehr interessante Antworten gefunden.

Schalter und Systeme von Berker sind in der ganzen Welt im Einsatz, um es Menschen schöner, einfacher und bequemer zu machen. Dabei legen wir größten Wert auf Qualität, Design und Innovation. Das bestätigen zahlreiche Auszeichnungen aus dem In- und Ausland.

Berker ist ein führender Anbieter hochwertiger Elektroinstallation – vom zeitlos-klassischen Schalterdesign bis zur intelligenten Gebäude-Systemtechnik. Jede Entwicklung orientiert sich konsequent nur an einem: an unseren Kunden. Denn schließlich sollen Sie sich auf Jahrzehnte hinaus mit unseren Produkten wohl fühlen.

Richten Sie sich Ihr Leben nicht nur nach Geschmack ein, sondern auch nach dem neuesten Stand der Technik – mit Berker auf die eigene Art.



Berker Schalter und Systeme

Berker GmbH & Co. KG
Klagebach 38, 58579 Schalksmühle/Germany
Telefon + 49 (0) 23 55/9 05-0, Telefax + 49 (0) 23 55/9 05-1 11
info@berker.de
www.berker.de

Best.-Nr. 0200 33